

PREFEITURA MUNICIPAL DE FORTALEZA

## MANUAL DE IDENTIDADE VISUAL - 2025



**FORTALEZA**  
PREFEITURA



# SUMÁRIO

## TIPOGRAFIA

Família tipográfica ----- 04

## BRASÃO

Brasão da prefeitura ----- 05  
Brasão horizontal ----- 06  
Brasão vertical ----- 07

## MARGENS

Margens de segurança ----- 08

## ASSINATURA

Assinatura secretarias ----- 10  
Assinaturas conjuntas ----- 16

## IDENTIDADE VISUAL

Nossas cores ----- 19  
Cores CMYK e RGB ----- 22

## SINALIZAÇÃO

Placa de porta ----- 24  
Placas aéreas ----- 25  
Placa de obra ----- 26  
Tapumes ----- 27

Placa de inauguração ----- 28  
Placa de fachada ----- 29  
Fachada letra caixa ----- 30  
Totem ----- 31  
Crachá servidores e comissionados ----- 32  
Crachá terceirizados ----- 33

## PAPELARIA

Papel timbrado ----- 35  
Envelope carta ----- 36  
Envelope A4 ----- 37  
Pasta com bolso ----- 38  
Cartões de visitas ----- 39  
Certificado ----- 40  
Convite físico ----- 41  
Convite digital ----- 42  
Assinatura de e-mail ----- 43  
Modelos de apresentação ----- 44

## VEÍCULOS

Carros ----- 47  
Motos ----- 49

LOGOTIPO



**FORTALEZA**  
P R E F E I T U R A

### Família tipográfica

Optamos por tipografias leves e com personalidade, gerando uma leitura agradável.

#### **Fox Grotesque Pro Heavy (base redesign Fortaleza)**

abcdefghijklmnopqrstuvwxyz1234567890  
ABCDEFGHIJKLMNOPQRSTUVWXYZ1234567890

#### **Fox Grotesque Pro Bold (Prefeitura)**

abcdefghijklmnopqrstuvwxyz1234567890  
ABCDEFGHIJKLMNOPQRSTUVWXYZ1234567890





**FORTALEZA**  
PREFEITURA

aplicação horizontal



**FORTALEZA**  
PREFEITURA

aplicação vertical

BRASÃO HORIZONTAL



aplicação flat



aplicação positiva



aplicação monocromática ou negativa



aplicação tons de cinza

## BRASÃO VERTICAL



aplicação flat



aplicação positiva



aplicação monocromática ou negativa



aplicação tons de cinza

MARGENS DE SEGURANÇA



## MARGENS DE SEGURANÇA



Referencial de medida: “o” minúsculo da mesma tipografia usada no nome **Prefeitura**.

Referencial de medida: “P” maiúsculo da mesma tipografia usada no nome **Prefeitura**.

Optamos por utilizar o “P” maiúsculo pois sua dimensão oferece uma distância confortável entre símbolo e letra, algo não encontrado ao utilizarmos o “o” minúsculo (pouco espaço), ou mesmo os “ooo” triplos (muito espaço).

## ASSINATURAS SECRETARIAS



Família tipográfica para  
os nomes das secretarias

**Rawline Extra Bold (secretarias)**

abcdefghijklmnopqrstuvwxyz1234567890

ABCDEFGHIJKLMNOPQRSTUVWXYZ1234567890

ASSINATURAS SECRETARIAS



ASSINATURAS SECRETARIAS





ASSINATURAS SECRETARIAS







## ASSINATURAS CONJUNTAS



### PROPORÇÃO, ALINHAMENTO E DISTÂNCIA ENTRE AS MARCAS

#### PROPORÇÃO E ALINHAMENTO

As marcas devem vir sempre à esquerda da **Prefeitura de Fortaleza**. Devem sempre ter sua base alinhada à base do nome **“PREFEITURA”** e seu topo alinhado ao limite superior do escudo do brasão (sem considerar a coroa acima).

#### DISTÂNCIA

As assinaturas conjuntas obedecerão a mesma área de reserva explicitada nas páginas anteriores (distância de **3x “o”**). Isto também se aplica aos textos de lei, centros vinculados à Secretaria etc. (vide exemplo).



**FORTALEZA**  
PREFEITURA

GOVERNO

## ASSINATURAS CONJUNTAS



APOIO:



## VERTICAIS


Nos casos onde uma marca fica embaixo da outra, a da **Prefeitura de Fortaleza** deverá ficar sempre na parte de cima, e as marcas vinculadas deverão respeitar os limites da largura do nome **PREFEITURA**, com alinhamento centralizado.

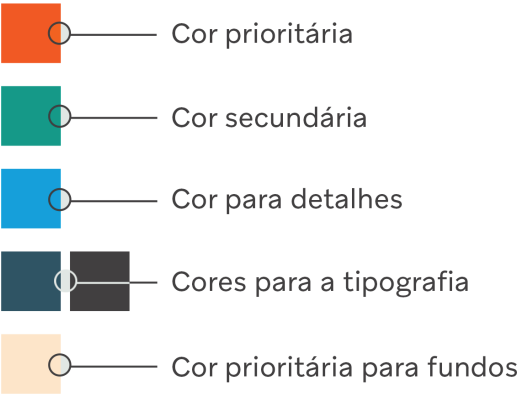
## APOIO, REALIZAÇÃO ETC.

Os pequenos textos que indicam “apoio”, “realização” etc. também obedecerão às margens já estabelecidas.

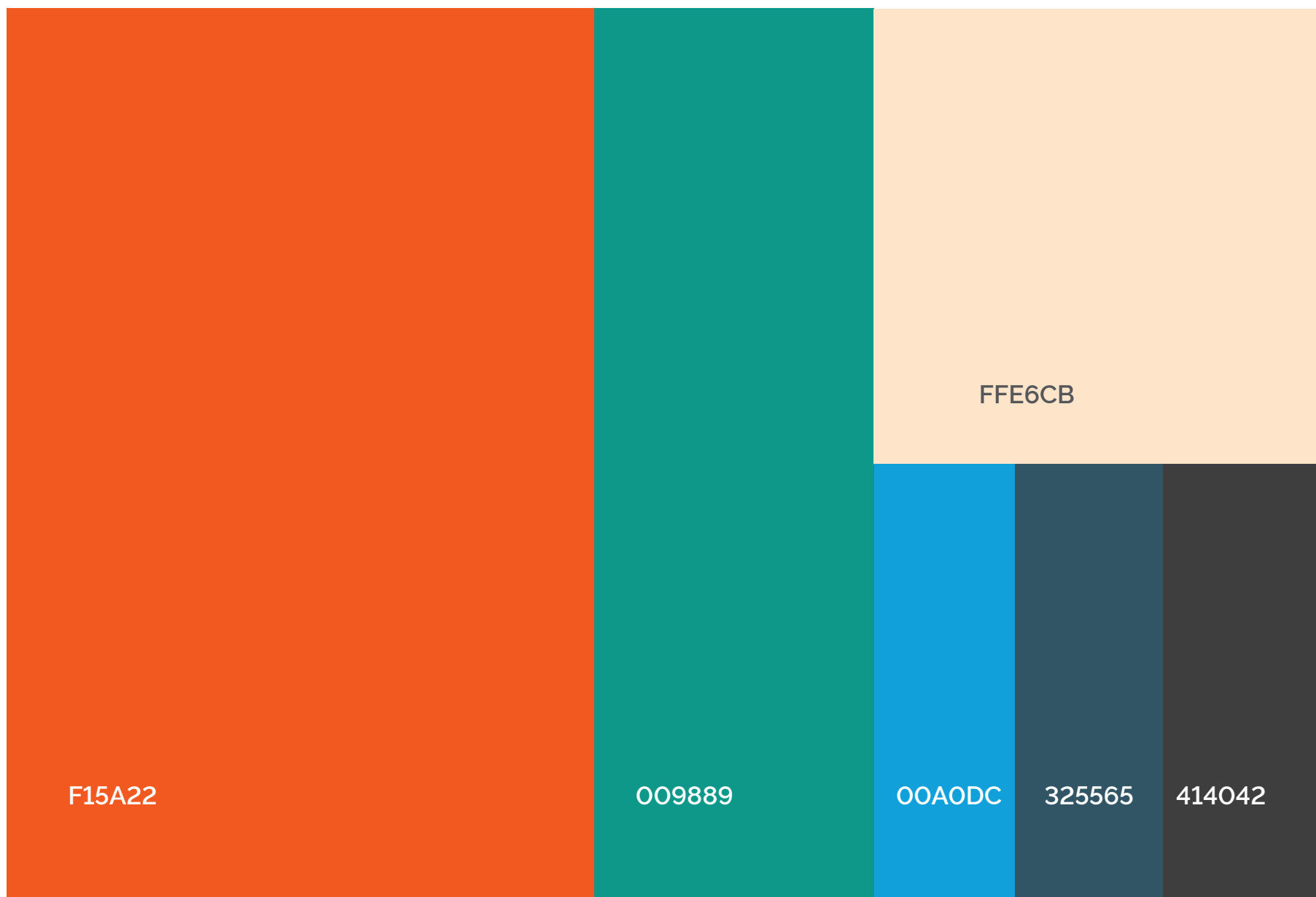
# IDENTIDADE VISUAL

## NOSSAS CORES













CORES

CMYK

RGB

	<div><div></div>0</div> <div><div></div>80</div> <div><div></div>100</div> <div><div></div>0</div>			<div><div></div>241</div> <div><div></div>90</div> <div><div></div>34</div>
	<div><div></div>85</div> <div><div></div>20</div> <div><div></div>55</div> <div><div></div>0</div>			<div><div></div>0</div> <div><div></div>152</div> <div><div></div>137</div>
	<div><div></div>75</div> <div><div></div>20</div> <div><div></div>0</div> <div><div></div>0</div>			<div><div></div>0</div> <div><div></div>160</div> <div><div></div>220</div>
	<div><div></div>0</div> <div><div></div>10</div> <div><div></div>20</div> <div><div></div>0</div>			<div><div></div>255</div> <div><div></div>230</div> <div><div></div>203</div>
	<div><div></div>40</div> <div><div></div>0</div> <div><div></div>0</div> <div><div></div>75</div>			<div><div></div>50</div> <div><div></div>85</div> <div><div></div>101</div>
	<div><div></div>0</div> <div><div></div>0</div> <div><div></div>0</div> <div><div></div>90</div>			<div><div></div>65</div> <div><div></div>64</div> <div><div></div>66</div>

# SINALIZAÇÃO

## PLACA DE PORTA

MANUAL DE IDENTIDADE VISUAL - PREFEITURA MUNICIPAL DE FORTALEZA



A placa de porta deverá ser impressa com a fonte Aribau Grotesk

### ESPECIFICAÇÕES:

Formato: 40x10cm.

Material: PVC e adesivo em vinil.



\*simulação

## PLACAS AÉREAS

MANUAL DE IDENTIDADE VISUAL - PREFEITURA MUNICIPAL DE FORTALEZA



A placa aérea deverá ser impressa com a fonte Aribau Grotesk

### ESPECIFICAÇÕES:

Formato: 60x67,5cm.

Material: PVC e adesivo em vinil.



\*simulação

## PLACA DE OBRA

MANUAL DE IDENTIDADE VISUAL - PREFEITURA MUNICIPAL DE FORTALEZA



Placa no formato mínimo sugerido de **4x3m**, podendo variar.

Os textos com o nome da obra devem ser impressos com a fonte Aribau Grotesk Black em caixa alta.

Textos técnicos com informações devem ser com a fonte Aribau Grotesk Medium em caixa alta e baixa.

### ESPECIFICAÇÕES:

**Formato:** 4x3m.


**Material:** chapa galvanizada com adesivo.

\*simulação





**TAPUMES**



\*simulação

O tapume deverá ser impresso com a fonte Aribau Grotesk.



## PLACA DE INAUGURAÇÃO

O texto com o nome da obra deve ser impresso com a fonte Aribau Grotesk em caixa alta.

### ESPECIFICAÇÕES:

Placa no formato mínimo de 50x70cm.

Material: aço inox  
/ impressão em baixo-relevo.

ÁREA PARA ASSINATURAS



\*simulação



## PLACA DE FACHADA

MANUAL DE IDENTIDADE VISUAL - PREFEITURA MUNICIPAL DE FORTALEZA

**FUNDAÇÃO DA CRIANÇA  
E DA FAMÍLIA CIDADÃ**



**FORTALEZA**  
PREFEITURA

O texto deve ser escrito com a fonte  
Aribau Grotesk Black em caixa alta.

**ESPECIFICAÇÕES:**

**4x0,93m.**

**Material: painel lonado.**



\*simulação

## FACHADA LETRA CAIXA

MANUAL DE IDENTIDADE VISUAL - PREFEITURA MUNICIPAL DE FORTALEZA

**FUNDAÇÃO DA CRIANÇA  
E DA FAMÍLIA CIDADÃ**



**FORTALEZA**  
PREFEITURA

O texto deve ser escrito com a fonte  
Aribau Grotesk Black em caixa alta.

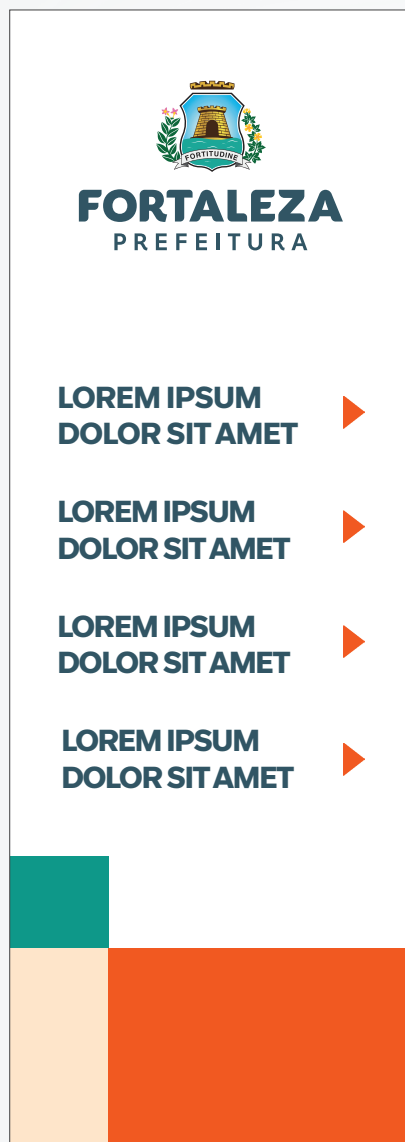
**ESPECIFICAÇÕES:**

**4x0,93m altura proporcional.**

**Material: aço escovado, acrílico ou  
PVC expandido.**



\*simulação



O texto deve ser escrito com a fonte Aribau Grotesk Black em caixa alta.

**ESPECIFICAÇÕES:**

Formato: 60x170cm. | Material: chapa galvanizada e adesivo em vinil.

\*simulação

## CRACHÁ SERVIDORES E COMISSIONADOS

MANUAL DE IDENTIDADE VISUAL - PREFEITURA MUNICIPAL DE FORTALEZA



O texto deve ser escrito com a fonte Aribau Grotesk.

### ESPECIFICAÇÕES:

Formato: 5,4x8,6cm | 4x4 cores.

Material: PVC 300g

Acabamento: ovóide, cordão em poliéster 89x2cm, com regulador e jacaré de metal e nome em silk.



\*simulação

## CRACHÁ TERCEIRIZADOS

MANUAL DE IDENTIDADE VISUAL - PREFEITURA MUNICIPAL DE FORTALEZA



O texto deve ser escrito com a fonte Aribau Grotesk.

### ESPECIFICAÇÕES:

Formato: 5,4x8,6cm 4x4 cores, ovóide, em PVC 300g.

Material: cordão em poliéster medindo 89cm, com regulador e jacaré de metal e nome em silk.






\*simulação

# PAPELARIA



## PAPEL TIMBRADO - A4

MANUAL DE IDENTIDADE VISUAL - PREFEITURA MUNICIPAL DE FORTALEZA



\*simulação

O texto do rodapé deve ser escrito com a fonte Arial.

## ENVELOPE CARTA

MANUAL DE IDENTIDADE VISUAL - PREFEITURA MUNICIPAL DE FORTALEZA



PALÁCIO DO BISPO  
RUA SÃO JOSÉ, 1 - CENTRO - CEP: 60060-170 - FORTALEZA, CEARÁ, BRASIL  
85 3105 1464

### ESPECIFICAÇÕES:

Formato: 23x11,5cm fechado e 27,1x28cm  
aberto, 4x4 cores, em papel Offset 115g.




\*simulação



## ENVELOPE A4


MANUAL DE IDENTIDADE VISUAL - PREFEITURA MUNICIPAL DE FORTALEZA



\*simulação

**ESPECIFICAÇÕES:**  
Formato: 26x36cm fechado e 53,5x44,5cm aberto, 4x4 cores, em papel Offset 115g.

## PASTA COM BOLSO



\*simulação



**ESPECIFICAÇÕES:**  
Formato: 23x31,5cm fechado e 46x31,5cm aberto, 4x4 cores, no papel Triplex 350g, com bolso, no formato 23x13,5cm, com faca de corte, com laminação fosca.

## CARTÃO PARA SECRETÁRIOS E SERVIDORES

MANUAL DE IDENTIDADE VISUAL - PREFEITURA MUNICIPAL DE FORTALEZA



O texto deve ser escrito com a fonte Aribau Grotesk.

**ESPECIFICAÇÕES:**  
Formato: 9x5cm, 4x4 cores, em papel Offset 240g.





## CERTIFICADO

MANUAL DE IDENTIDADE VISUAL - PREFEITURA MUNICIPAL DE FORTALEZA

**Certificado**

A Prefeitura Municipal de Fortaleza certifica que **José da Silva** participou do **VI Seminário Cearense**, realizado no período de **15 a 17 de julho de 2025**, com a carga horária de **XXh/a**.

\_\_\_\_\_  
Nome do Responsável Seminário

\_\_\_\_\_  
Nome do Responsável Seminário

Apoio Patrocínio

 **FORTALEZA**  
PREFEITURA

**Certificado**

A Prefeitura Municipal de Fortaleza certifica que **José da Silva** participou do **VI Seminário Cearense**, realizado no período de **15 a 17 de julho de 2025**, com a carga horária de **XXh/a**.

\_\_\_\_\_  
Nome do Responsável Seminário

\_\_\_\_\_  
Nome do Responsável Seminário

Apoio Patrocínio

 **AMC**  **FORTALEZA**  **CONSERVAÇÃO E SERVIÇOS PÚBLICOS**



\*simulação

O texto deve ser escrito com a fonte Aribau Grotesk.

### ESPECIFICAÇÕES:

Formato: 29,7x21cm, 4x4 cores, em papel Offset 240g.

## CONVITE FÍSICO

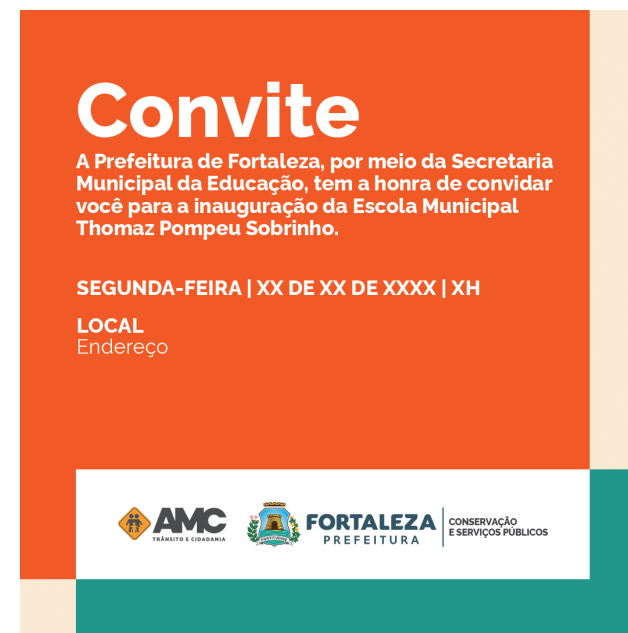
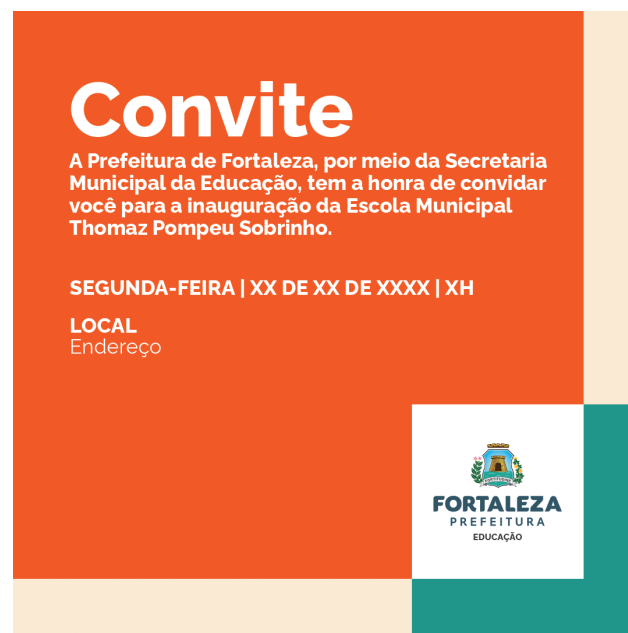
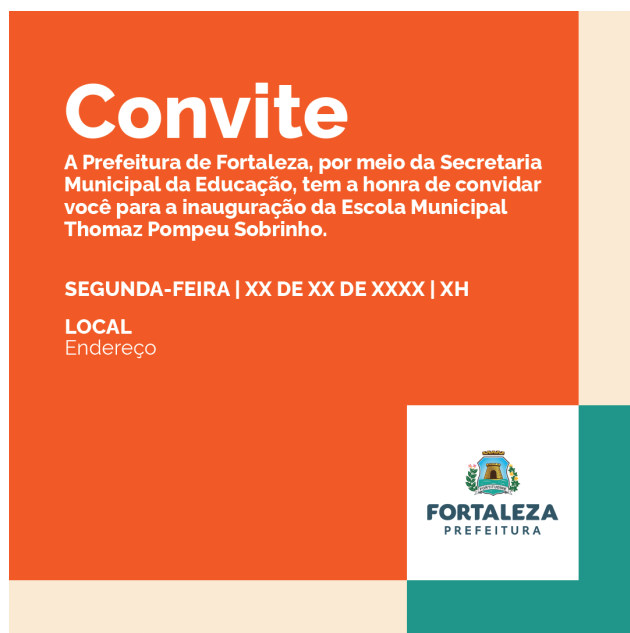
MANUAL DE IDENTIDADE VISUAL - PREFEITURA MUNICIPAL DE FORTALEZA



\*simulação

O texto deve ser escrito com a fonte Aribau Grotesk.

**ESPECIFICAÇÕES:**  
Formato: 21x14,8cm, 4x0 cores, em papel Offset 240g.




O texto deve ser escrito com a fonte Aribau Grotesk.

**ESPECIFICAÇÕES:**  
**Formato: 1080x1080px**



## ASSINATURA DE E-MAIL

MANUAL DE IDENTIDADE VISUAL - PREFEITURA MUNICIPAL DE FORTALEZA



O texto deve ser escrito com a fonte Aribau Grotesk.

**ESPECIFICAÇÕES:**  
**Formato: 690x173px**

## MODELO DE APRESENTAÇÃO 01

MANUAL DE IDENTIDADE VISUAL - PREFEITURA MUNICIPAL DE FORTALEZA

Espaço para  
título do projeto



Espaço para título  
Espaço para subtítulo do projeto



Lorem ipsum dolor sit amet. Et eveniet ullam *et dignissimos dicta* id molestiae vitae est velit veniam eos quam velit et pariatur quas est tempore facere. At nemo praesentium est incidunt ullam et perferendis amet id quam voluptas et aliquam enim et reiciendis ducimus.

Id dolores quam et sunt *blanditiis qui explicabo* doloribus est saepe maxime At voluptas sunt et quae odio sed reprehenderit dolore. Aut sint quisquam et quidem facere ab repellendus rerum est eveniet dolores. Vel odio fuga et aspernatur alias non similique voluptate. Est quia consequat aut explicabo cumque et provident odio rem culpa ipsa in aliquid consequuntur quo aperiam tempore aut *perferendis* iusto.



Espaço para  
título do projeto

Espaço para subtítulo do projeto

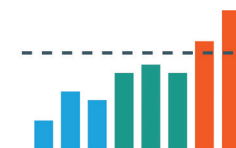
Lorem ipsum dolor sit amet. Et eveniet ullam *et dignissimos dicta* id molestiae vitae est velit veniam eos quam velit et pariatur quas est tempore facere. At *nemo praesentium* est incidunt ullam et perferendis amet id quam voluptas et aliquam enim et reiciendis ducimus.

Espaço para  
título do projeto



- Lorem ipsum dolor sit amet. Et eveniet ullam *et dignissimos dicta* id molestiae vitae est velit veniam eos quam velit et pariatur quas est tempore facere.

- At *nemo praesentium* est incidunt ullam et perferendis amet id quam voluptas et aliquam enim et reiciendis ducimus.



A apresentação deve ser escrita com a fonte Arial.



## MODELO DE APRESENTAÇÃO 02

MANUAL DE IDENTIDADE VISUAL - PREFEITURA MUNICIPAL DE FORTALEZA



A apresentação deve ser escrita com a fonte Arial.

# VEÍCULOS

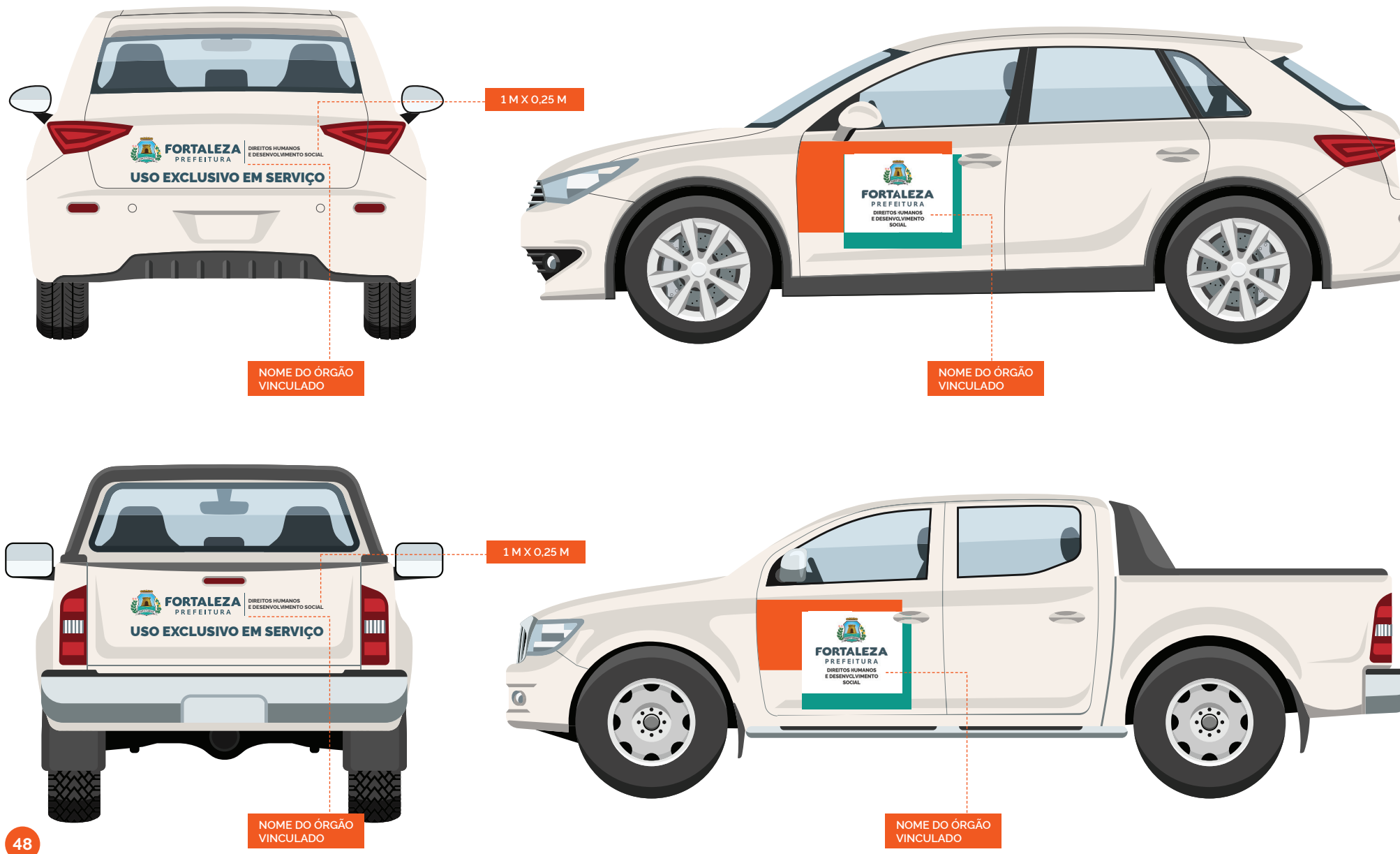
Nos veículos da Prefeitura, o **brasão deve ocupar uma área visível**, de boa percepção, respeitando sempre as margens de segurança abaixo, representada como área mínima de reserva, a fim de garantir a boa legibilidade.

**ESPECIFICAÇÕES:**

**Formato: 50x32,5cm.**



## CARROS






ESPECIFICAÇÕES:  
Formato: 20x12,9cm.



LOGO DA  
PREFEITURA



LOGO DA  
PREFEITURA



**FORTALEZA**  
PREFEITURA